



Meble, które nie zawodzą



**meble
medyczne**

2011/2012





meble medyczne

2011/2012

S p i s t r e ś c i

| | |
|---|----|
| Gabinet lekarski | 4 |
| Szafy lekarskie Sml | 6 |
| Szafki kartotekowe Szk | 10 |
| Biurka lekarskie Bim | 12 |
| Szafki medyczne Szl | 14 |
| Stoliki chirurgiczne Stl | 15 |
| Szafki przyłóżkowe Szl | 16 |
| Meble laboratoryjne Szl | 17 |
| Meble z blachy kwasoodpornej | 18 |
| Standardowe kolory wyrobów – paleta RAL | 20 |

Z grona mebli metalowych proponujemy również Państwu szeroki asortyment mebli medycznych, na który w szczególności składają się: szafy lekarskie, szafki wiszące, stoliki chirurgiczne, stoliki na materiały opatrunkowe, szafki przyłóżkowe. Proponowane przez nas meble stanowią doskonałe, wysokiej jakości wyposażenie nowoczesnych gabinetów lekarskich, pomieszczeń laboratoryjnych, pracowni naukowo-badawczych, szpitali, aptek i innych lokali medycznych. Oferujemy również meble medyczne z blachy kwasoodpornej. Możliwość zamontowania do stolików i szaf kółek gwarantuje odpowiednie cechy użytkowe. Meble pokryte są farbami proszkowymi o wysokiej odporności chemicznej - kolorystyka według palety RAL.



regulowana wysokość stopek



centralny zamek



formaty



antyprzechył



możliwość wieszania odzieży



opcja – na kółkach



opcja – z blachy kwasoodpornej



Gabinet lekarski




Proponujemy pełne wyposażenie gabinetu lekarskiego. Z produkowanych przez nas metalowych mebli medycznych i biurowych można zaaranżować bardzo ładny i funkcjonalny pokój lekarski. Oczywiście jest to tylko jedna z propozycji, ostateczny wybór zależy wyłącznie od Państwa.





Jako uzupełnienie mebli metalowych proponujemy kozetkę, parawan i stołek -nieodzwonne w gabinetach lekarskich i przychodniach.



| |  |  |  |
|----------------|---|---|--|
| Oznaczenie | Kozetka | Parawan | Stołek rehabilitacyjny |
| Kod | STREH | PAREH | STOREH |
| Wysokość (mm) | 500 | 1910 | 480-600 |
| Szerokość (mm) | 550 | 1000 | φ 350 |
| Głębokość (mm) | 1850 | | |
| Opis | – regulowane nachylenie wezgiłowia | – na 2 kółkach | – blat tapicerowany o średnicy 350 mm – regulowana wysokość – na kółkach |
| Waga (kg) | 27,5 | 6,5 | 4,5 |

Szafy lekarskie Sml




Szafy lekarskie stanowią doskonałe wyposażenie gabinetów lekarskich, aptek i innych pomieszczeń medycznych.

Drzwi szafy są metalowe z wypełnieniem ze szkła hartowanego. Szklane półki – przestawne co 25 mm. Uchwyt drzwiowy posiada zamek zabezpieczający, ryglujący drzwi w dwóch punktach.








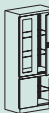


Szafy dostępne są również
w wykonaniu z blachy kwasoodpornej
– za dopłatą.



Sml 101



Sml 112

| |  |  |  |  |  |  | | |
|----------------|---|---|---|---|---|--|---------------|---------------|
| Oznaczenie | Sml 101 | Sml 112 | Sml 103 | Sml 114 | Sml 115 | Podstawa do szafy Sml | | |
| Kod | SML 0101020101 | SML 0201030101 | SML 0301030101 | SML 0201050401 | SML 0201030701 | PSUM 31060101 | PSUM 32060101 | PSUM 33060101 |
| Wysokość (mm) | 1800 | 1800 | 1800 | 1800 | 1800 | 140 | | |
| Szerokość (mm) | 600 | 800 | 1000 | 800 | 800 | 600 | 800 | 1000 |
| Głębokość (mm) | 435 | 435 | 435 | 435 | 435 | 434 | | |
| Wyposażenie | 4 szklane półki | 4 szklane półki | 4 szklane półki | – w dolnej części zamykana komora z jedną szklaną półką – w górnej części szklane półki | – 4 szklane półki – boki szafy przeszlone | – podstawa – nogi wykonana z kształtownika zamkniętego czworokątnego – podnosi szafy o 140 mm – nogi wyposażone w regulowane stopki | | |
| Waga (kg) | 72 | 90 | 104 | 88 | 66 | 4,5 | 5 | 6 |

Istnieje możliwość wykonania szaf na kółkach, co ułatwia przesuwanie szafy wraz z zawartością. Posiadają kółka antystatyczne, skrętne – w tym dwa z hamulcami, nie brudzące posadzki.

Proponujemy też szafy z węższą ramką metalową wokół drzwi i zamkiem cylindrycznym.

Szafy dostępne są również w wykonaniu z blachy kwasoodpornej – za dopłatą.





| Oznaczenie | Sml 111 | Sml 102 | Sml 113 | Sml 104 | Sml 105 | Sml 111 s2 | Sml 102 s1 |
|----------------|------------------------------|-------------------|-------------------|--|-------------------|------------------------------|------------------------------|
| Kod | SML 0101020102 | SML 0201030102 | SML 0301030102 | SML 0201050402 | SML 0201030702 | SML 0101110102 | SML 0201120102 |
| Wysokość (mm) | 1890 | 1890 | 1890 | 1890 | 1890 | 1890 | 1890 |
| Szerokość (mm) | 600 | 800 | 1000 | 800 | 800 | 600 | 800 |
| Głębokość (mm) | 435 | 435 | 435 | 435 | 435 | 435 | 435 |
| Wyposażenie | – kółka – 4 szklane półki | – 4 szklane półki | – 4 szklane półki | – kółka – w dolnej części komora zamykana samodzielnie z jedną szklaną półką – w górnej części szklane półki | – 4 szklane półki | – kółka – 4 szklane półki | – kółka – 4 szklane półki |
| Waga (kg) | 72 | 90 | 104 | 88 | 66 | 59 | 84 |

Szafki kartotekowe Szk

Szafki kartotekowe na formaty A5, B5, A6 są najczęściej używane w medycynie na karty chorych. Szuflady zamontowane są na prowadnicach kulkowych o podwójnym wysuwie, z zabezpieczeniem przed wypadaniem i centralnym ryglowaniem. Do opisanie każdej szuflady służą szyldziki z taśmą samoprzylepną w ilości odpowiadającej liczbie szuflad – do samodzielnego naklejania.





Szk 103



Szk 318

| Oznaczenie | Szek 304 | Szek 305 | szk 103 | szk 203 | szk 303 | szk 318 | Szek 319 |
|----------------------------------|--|--|--|----------------|----------------|--|--|
| Kod | SZK 03031101 | SZK 02031301 | SZK 02011401 | SZK 02021501 | SZK 02031601 | SZK 09032102 | SZK 09032202 |
| Wysokość (mm) | 1285 | 1285 | 715 | 1000 | 1285 | 1285 | 1285 |
| Szerokość (mm) | 545 | 775 | 775 | 775 | 775 | 610 | 610 |
| Głębokość (mm) | 630 | 630 | 630 | 630 | 630 | 630 | 630 |
| Ilość szuflad | 5 | 5 | 4 | 6 | 8 | 5 | 5 |
| Ilość rzędów w szufladzie | 2 | 4 | 4 | | | 2 | 3 |
| Wymiary wewnętrzne szuflady (mm) | wys. x szer. x gł. 187 (frontu 223) x 460 x 585 | wys. x szer. x gł. 100 (frontu 223) x 690 x 585 | wys. x szer. x gł. 100 (frontu 137) x 690 x 585 | | | wys. x szer. x gł. 150 (frontu 223) x 522 x 585 | wys. x szer. x gł. 150 (frontu 223) x 522 x 585 |
| Format | A5 poziomo | A5 pionowo | A6 | | | B5 | 215 x 170 mm |
| Waga (kg) | 83 | 92 | 77 | 92 | 123 | 87 | 88 |

Biurka lekarskie Bim

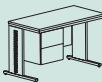

Biurko lekarskie wyposażone
w 2 szuflady przystosowane do
formatów kart chorób pacjentów.
Szuflady z centralnym zamkiem.
Nóżki z możliwością poziomowania.
Biurko do samodzielnego montażu.



Do gabinetów lekarskich mogą mieć zastosowanie również inne nasze biurka z oferty mebli biurowych. Proponujemy biurko Zbm 304 z szafką przybiurkową Szp.



Bim 212s

| |  |  |
|----------------|---|---|
| Oznaczenie | Bim 212s | Zbm 304 |
| Kod | BIM 01021412 | STBJ 16020705 |
| Wysokość (mm) | 740 | 740 |
| Szerokość (mm) | 1200 | 1800 |
| Głębokość (mm) | 600 | 800 |
| Waga (kg) | 67 | 52 |

Szafki medyczne Szl

Szafki wiszące stanowią funkcjonalne wyposażenie pracowni medycznych, pomieszczeń laboratoryjnych. Zapewniają pełne i efektywne wykorzystanie przestrzeni nad stołem roboczym. Posiadają szklane drzwi suwane lub uchylne metalowe – z uchwytem i zatrzaskiem magnetycznym. Szafka z drzwiami z metalu może służyć również jako apteczka pierwszej pomocy w zakładach pracy.





Stoliki chirurgiczne Stl

Stoliki chirurgiczne zapewniają łatwe przewożenie narzędzi w bloku operacyjnym i do instrumentowania. Kółka przy nogach umożliwiają przemieszczanie stolika i ustawienie go w każdym miejscu w gabinecie lekarskim czy na sali operacyjnej. Wszystkie kółka są antystatyczne, nie brudzące posadzki, skrętne, a dwa z nich – z blokadą zabezpieczającą przed przemieszczaniem się.

Stolik do instrumentowania Stl 201. Dopuszczalny maksymalny udźwig – 10 kg. Podnoszony i opuszczany ręcznie (w zakresie 920–1380 mm) blat roboczy o wymiarach: 600 x 400 mm. Blat z możliwością unieruchomienia w każdej pozycji.








Szl 101



Stl 101



Stl 102

| |  |  | |  | |  | |  |
|----------------|---|---|--------------|---|--------------|---|--------------|---|
| Oznaczenie | Szl 101 | Szl 102 | Szl 103 | Stl 101 | Stl 103 | Stl 102 | Stl 104 | Stl 201 |
| Kod | SZL 01010201 | SZL 02010401 | SZL 03010401 | STL 01010201 | STL 02010201 | STL 01010401 | STL 02010401 | STL 03020602 |
| Wysokość (mm) | 500 | 500 | | 880 | | 880 | | 920–1380 |
| Szerokość (mm) | 400 | 800 | 1000 | 1000 | 1400 | 1000 | 1400 | 400 |
| Głębokość (mm) | 250 | 250 | | 600 | | 600 | | 800 |
| Opis | – szafka wisząca z jednymi drzwiami z uchwytem i zatrzaskiem magnetycznym – wewnątrz dwie półki (szklane) | – szafka wisząca z drzwiami przesuwными – drzwi i półki szklane | | – stolik chirurgiczny | | – stolik chirurgiczny | | – stolik do instrumentowania |
| Waga (kg) | 9 | 17 | 20 | 20 | 25 | 20 | 25 | 14 |

Szafki przyłóżkowe Szl

Szafki przyłóżkowe stanowią niezbędne wyposażenie sal szpitalnych, gwarantując utrzymanie porządku przy łóżku chorego. Kółka umożliwiają łatwe przemieszczanie sprzętu, a blokada dwóch z nich zabezpiecza przed niepożądanym przesuwaniem.

Proponujemy szafki przyłóżkowe w trzech wersjach:

- ☑ Szl 201 – szafka z prostym mechanizmem obracania i podnoszenia blatu,
- ☑ Szp 1 – szafka bez dodatkowego obracanego blatu, na nóżkach,
- ☑ Szl 201o – profesjonalna szafka z pneumatycznym mechanizmem podnoszenia blatu.

Szafka przyłóżkowa Szl 201 – prostsza wersja - wyposażona w szufladę, w drzwiach szafki uchwyt i zatrzask magnetyczny. Szafka symetryczna – szuflada i szafka otwierają się z obu stron. Blaty z melaminy. Błat z regulowaną wysokością położenia oraz możliwością swobodnego obrotu i wysunięcia.

Szafka przyłóżkowa Szl 201o z odchylanym blatem, szuflada na prowadnicach ślizgowych, w drzwiach szafki uchwyt i zatrzask magnetyczny. Blaty z powłoką melaminową. Błat z regulowaną wysokością położenia. Możliwość regulowania kąta nachylenia blatu w zależności od potrzeb.






Szl 201



Szl 201o



Szp 1

| |  |  |  |
|----------------|---|---|--|
| Oznaczenie | Szl 201 | Szl 201o | Szp1 |
| Kod | SZL 0402050402 | SZL 0503050502 | SZL 0604020601 |
| Wysokość (mm) | 800 | 945 | 800 |
| Szerokość (mm) | 420 | 595 | 420 |
| Głębokość (mm) | 420 | 415 | 420 |
| Opis | – z prostym mechanizmem obracania i podnoszenia blatu | – z podnoszonym pneumatycznie blatem | wyposażona w: – szufladę na prowadnicach rolkowych – blat – szafkę z uchwytem |
| Waga (kg) | 24 | 29 | 22 |



Meble laboratoryjne Szl

W ofercie znajdują się również meble laboratoryjne, wykonywane na zamówienie i według indywidualnych życzeń klientów. Zaprezentowany zestaw to tylko jedna z możliwości.


Zestaw laboratoryjny składa się z dwóch szafek przykrytych wspólnym blatem. Jedna z nich wyposażona jest w przestawną półkę, druga – w 5 szuflad.

Szafki przykryte blatem z żywicy epoksydowej, odpornym na wysokie temperatury, na kwasy i inne związki stosowane w laboratoriach. Blat odznaczający się twardością porównywalną z kamieniem, jednak pozbawiony jest niespójności, porowatości i przepuszczalności. Dzięki temu w powierzchnię nie wnikają środki chemiczne, barwniki i inne płyny stosowane w laboratoriach. Blaty są odporne na wysokie i niskie temperatury występujące w czasie



typowych prac laboratoryjnych. Monolityczny materiał zachowuje idealnie spójną strukturę na całej swojej grubości. Idealnie gładka, pozbawiona spoin powierzchnia zapewnia łatwe utrzymanie czystości.

Blaty występują w trzech kolorach: szarym, czarnym i białym. Istnieje też możliwość zastosowania standardowego blatu z melaminy. Meble pokrywa farba proszkowa epoksydowa o dobrej odporności chemicznej, idealna do stosowania w laboratoriach.

Przesuwana szafka – asystor Szl 303 wyposażona została w skrętne kółka antystatyczne, nie brudzące podłogi. Dwa z nich opatrzone są hamulcami. Wymiary szafki dostosowano do zestawu laboratoryjnego tak, aby mieściła się pod blatem. Szafka posiada również blat wykonany z żywicy epoksydowych (opcja – z melaminy).



Szl 300

| |  |  |
|----------------|---|---|
| Oznaczenie | Szl 300 | Szl 303 – asystor |
| Kod | SZL 0702030703 | SZL 0805010804 |
| Wysokość (mm) | 900 | 810 |
| Szerokość (mm) | 1600 | 500 |
| Głębokość (mm) | 540 | 540 |
| Opis | – szafki laboratoryjne | – szafka na kółkach – asystor |
| Waga (kg) | 117 | 90 |



Szl 303

Meble z blachy kwasoodpornej

Meble ze stali kwasoodpornej zapewniają utrzymanie czystości i sterylności, wieloletnią trwałość i gwarantują wysoką estetykę i jakość. Mają zastosowanie do celów specjalistycznych.

Stolik do instrumentowania. Regulowany ręcznie blat roboczy w zakresie 911–1370 mm o wymiarach 600 x 400 mm. Blat obrotowy z możliwością unieruchomienia w każdej pozycji. Dopuszczalny maksymalny udźwig – 10 kg.


Stolik zabiegowy przeznaczony również do przewożenia materiałów sterylnych, koszy, narzędzi, leków i innych przyrządów na blokach operacyjnych, na oddziałach, w gabinetach zabiegowych, laboratoriach, w sterylizatorni.

Szafka anestezjologiczna wyposażona w stojak do płynów infuzyjnych o regulowanej wysokości w zakresie od 1300-2100 mm.

Stojak do płynów infuzyjnych – podstawa pięcioramienna, część górna wyposażona w 4 haki wykonane z prętów kwasoodpornych. Regulacja wysokości w zakresie 1300–2200 mm.

Podnóżki i podesty operacyjne – stopnie pokryte taśmą antypoślizgową (wykonaną z materiału trudnościeralnego, odpornego na wodę, oleje, promienie UV). Podesty zapewniają ergonomiczne warunki pracy podczas zabiegów medycznych.





Std







Stlk



Szla




Podest

| |  |  |  |  |  |
|----------------|---|---|---|---|---|
| Oznaczenie | Std | Stlk | Szla | Wmk | Podest dwustopniowy |
| Kod | STLN 03020602 | STLN 02010204 | SZLN 0907011102 | SJLN 01010101 | SLN 010101 |
| Wysokość (mm) | 911–1370 | 880 | 840 | 1300–2200 | 430 |
| Szerokość (mm) | 450 | 1400 | 770 | 575 | 500 |
| Głębokość (mm) | 650 | 600 | 600 | 575 | 650 |
| Waga (kg) | 10,5 | 23 | 49 | 8,50 | 15,5 |



Wmk

Standardowe kolory wyrobów paleta RAL



Sejfy i szafy do kancelarii tajnych malowane tylko w kolorze RAL 7035. Inne kolory za dopłatą.

Niniejsza tabela ma jedynie na celu przybliżone przedstawienie kolorów. Dokładniejsze odwzorowanie barw zawiera pełna paleta kolorów RAL. Zastrzegamy sobie możliwość występowania nieznacznych odstępstw od podanych kolorów, co nie uprawnia do zgłaszania reklamacji. Zastrzegamy sobie również możliwość zmian konstrukcyjnych w wyrobach, z zachowaniem walorów użytkowych, co może nieznacznie wpływać na ich wygląd.





Copyright by Studio OP-ART i MALOW
Publikacja jest chroniona przepisami prawa autorskiego. Wykonywanie kserokopii lub powielanie inną metodą oraz rozpowszechnianie bez zgody wydawcy w całości lub części jest zabronione i podlega odpowiedzialności karniej.